УДК 631

ИНВЕСТИЦИОННАЯ ПОЛИТИКА ОРЛОВСКОЙ ОБЛАСТИ С ПРЕОБЛАДАНИЕМ ИНВЕСТИЦИЙ В ОСНОВНОЙ КАПИТАЛ: СОВРЕМЕННОЕ СОСТОЯНИЕ И ПЕРСПЕКТИВЫ

THE INVESTMENT POLICY OF THE OREL REGION WITH THE PREDOMINANCE OF INVESTMENTS IN FIXED ASSETS: THE CURRENT STATE AND PROSPECTS

Кружкова И.И., Аль-Обайди Ахмед Давуд Худаир
Kruzhkova I.I., Al Obaydi Ahmed Davud Khudair
Орловский ГАУ, Орел, Россия
Orel State Agrarian University, Orel, Russia

АННОТАЦИЯ

Эффективное развитие России возможно только при постоянном насыщении ее инвестициями. Определение объема инвестиций в основной капитал, их видовой состав, дифференциация по направлениям и формам собственности является стратегической основой развития экономики страны и региона. Орловская область, как один из перспективных для вложений регионов, представляет наибольший интерес по потенциальным объемам инвестиций. Статья раскрывает существующие инвестиции, экономические субъекты хозяйствования осуществляющих капитальные вложения в регион и перспективные цели инвестиционной политики Орловской области в срок до 2020 года.

КЛЮЧЕВЫЕ СЛОВА

Инвестиции, основной капитал, инвестиционная политика, регион.

Инвестиционная модель развития региональной экономики предполагает повышение качества учёта и анализа инвестиций в основной капитал. Показатель инвестиций в основной капитал и его анализ должны адекватно отражать процессы, происходящие в социально - экономическом развитии региона. Причём анализ инвестиционного процесса на любом уровне (хозяйствующий субъект - регион - страна) подразумевает не, только рассмотрение абсолютных значений показателей, их динамики и структуры, но и оценку эффективности инвестиций - т.е. соизмерение ресурсов, направленных в инвестиции с экономическими и социальными результатами.

Правительство Орловкой области подвело итоги социально-экономического развития региона. Согласно его данным, за 2014 год объем инвестиций в основной капитал составил порядка 45 миллиарда рублей (таблица 1). В действующих ценах это на 2% больше показателя 2013 года, а, в сопоставимых ценах – на 1% меньше.

В правительстве отметили, что наибольший вклад в инвестиционной сфере вносит строительная сфера. Однако в 2014 году показатели их работы значительно ухудшились. Так, за январь-февраль 2015 года объем выполненных работ по виду экономической деятельности «Строительство» в регионе составил 1,5 миллиарда рублей [6].

В действующих ценах объем инвестиций в строительство Орловской области на 19 % меньше аналогичного уровня 2013 года, в сопоставимых – меньше на 22%. За первые два месяца текущего года в Орловской области введено 11,4 тысячи квадратных метров жилья, что составляет всего 28 % по сравнению с январем-февралем 2014 года. Существует тенденция к снижению в 2015 году объема инвестиций в основной капитал в Орловской области по виду деятельности – строительство.

Наиболее крупные поступления инвестиций в основной капитал (таблица 2) были отмечены в следующих отраслях: сельское хозяйство, охота и лесное хозяйство (3,8 млрд. рублей); обрабатывающие производства (3,7 млрд. рублей); операции с

недвижимым имуществом (3,53 млрд. рублей); транспорт и связь (3,5 млрд. рублей); здравоохранение и предоставление социальных услуг (2,2 млрд. рублей); образование (1,4 млрд. рублей); производство и распределение электроэнергии, газа и воды (1,25 млрд. рублей); оптовая и розничная торговля (1,2 млрд. рублей) (рисунок 1).

Таблица 1 – Структура инвестиций в основной капитал по источникам финансирования в Орловской области (без субъектов малого предпринимательства и объема инвестиций, не наблюдаемых прямыми статистическими методами)

Инвестиции в основной капитал - всего	2005	2006	2007	2008	2009	2010	2011	2012	2013	2014
	Миллионов рублей (в фактических действовавших ценах)									
	5984,4	9678,2	18543,9	20218,4	13203,1	12619	21742	23317	23727,9	21722,7
Собственные средства из них:	2679,3	3101,2	6026,8	6464,3	4921	5324,3	10934	11210	10037,2	8019,3
Прибыль	853,2	1217,1	2781,8	3464,8	1984,8	3007,5	4258	5832		
амортизация	1415,6	1473,3	2755,3	2397,3	2228,8	1866,7	6074,9	4941		
Привлеченные средства: (из них)	3305,1	6577	12517,1	13754,1	8282,1	7294,2	10808	12107	13690,7	13703,4
кредиты банков	966,7	2213	6223,7	4818,5	3263,7	2049,5	3555,3	3349	3372,6	5203,8
заемные средства других организаций	390,5	551,6	986,7	1443,3	938,5	504,2	371,3	447,2	624,2	678,7
инвестиции из-за рубежа										
бюджетные средства	737,4	1253,7	2076,6	2812,7	2307,4	2314,1	3220,6	5280	6204	3616,1
в том числе:										
Федерального бюджета	477,7	745,2	1451,8	1566,2	1576,4	1460,3	1928,7	3534	3859,6	2410,3
бюджета субъекта РФ	208,5	414,9	527,6	1023,3	611,9	701,6	1028,9	1435	1910,2	925,3
местных бюджетов	51,2	93,6	97,2	223,2	119,1	152,2	263	311,5	434,2	280,5
средства внебюджетных фондов	52,5	77	65,4	181	91,9	37,4	47,6	67,7	89,8	91,6
средства организации и населения, привлеченных для долевого строительства	-	-	-	-	-	-	-	2575	2916,7	3371,3
Прочие средства	1158	2481,7	3164,7	4498,6	1680,6	2389	3612,9	388,1	482	741,9

Таблица 2 – Структура инвестиций в основной капитал по видам основных фондов в Орловской области

п/п	2005	2006	2007	2008	2009	2010	2011	2012	2013	2014
	Миллионов рублей (в фактических действовавших ценах)									
Инвестиции в основной капитал -всего:	9609,8	12714,7	24118,9	27242,4	19791,3	21450,9	34072,4	40429	43740,8	44931,1
в том числе : жилища	3793,7	3862	5760,7	8842,4	6242,2	6284,5	9884,3	12640,3	10457,4	18140,4
здания (кроме жилых) и сооружения	2111,8	3972,4	8052,7	7297,4	5260,3	5548	9327,5	11787,8	11882,3	9295,6
машины, оборудование, транспортные средства	3377,7	4483,1	9866,6	10435,4	7670,8	8442,9	14199,2	15115,7	19801,7	16354,6
прочие	326,6	397,2	438,9	667,2	618	1175,5	661,4	885,2	1599,4	1140,5

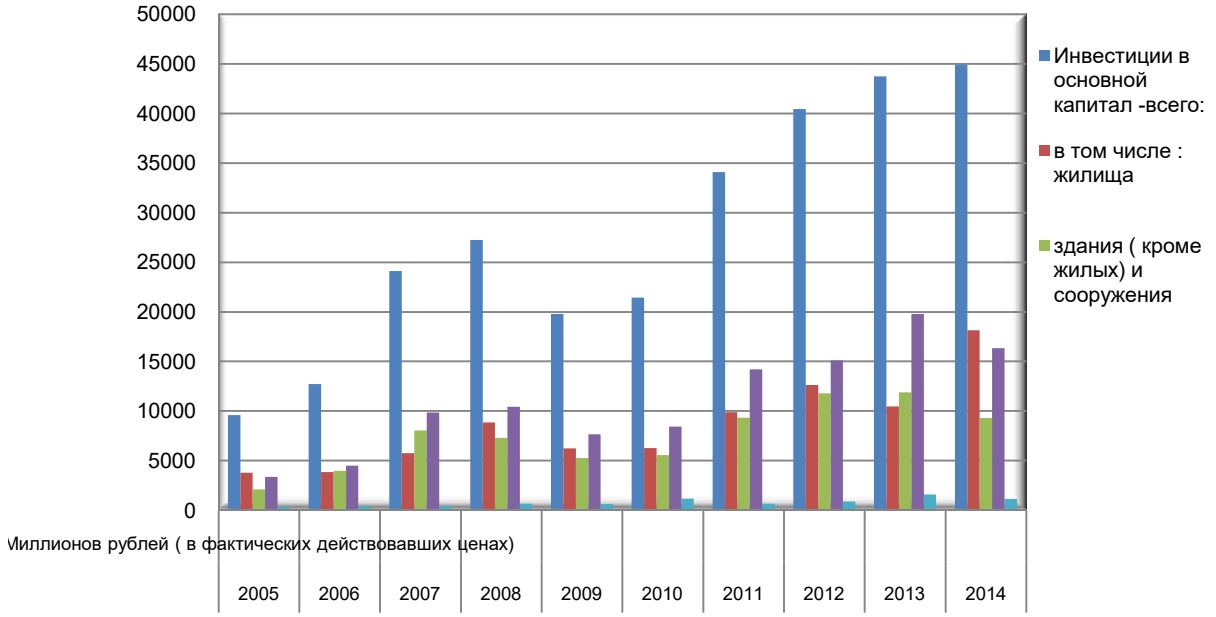

Рисунок 1 – Структура инвестиций в основной капитал по видам основных фондов в Орловской области

Основной рост объема инвестиций в 2014 году в Орловской области обеспечила реализация следующих инвестиционных проектов (таблица 3). Основной рост объема инвестиций в 2014 году обеспечила реализация следующих инвестиционных проектов: ОАО «КМ Груп» вложило в развитие производства 760 млн. рублей, ЗАО «Корпорация

«Гринн» - 1750 млн. рублей, ООО «Знаменский СГЦ» - более 2 млрд. рублей, ЗАО «Санофи-Авентис Восток» - 150 млн. рублей. ООО «Долина» инвестировало 300 млн. рублей в развитие малоэтажных микрорайонов Субурбия и Солнечный. Резидент индустриального парка «Зеленая роща» ООО «Центральная крупяная компания» направил 370 млн. рублей на завершение строительства гречнево-хлопяного завода с элеватором и фасовочно-логистическом комплексом.

Таблица 3 – Объема инвестиций в 2014 году в Орловской области

Инвестиционный проект	Объем инвестиций
ОАО «КМ Груп»	760 млн. рублей
ЗАО «Корпорация «Гринн»	1750 млн. рублей
ООО «Знаменский СГЦ»	2 млрд. рублей
ЗАО «Санофи-Авентис Восток»	150 млн. рублей
ООО «Долина»	300 млн. рублей
ООО «Центральная крупяная компания»	370 млн. рублей

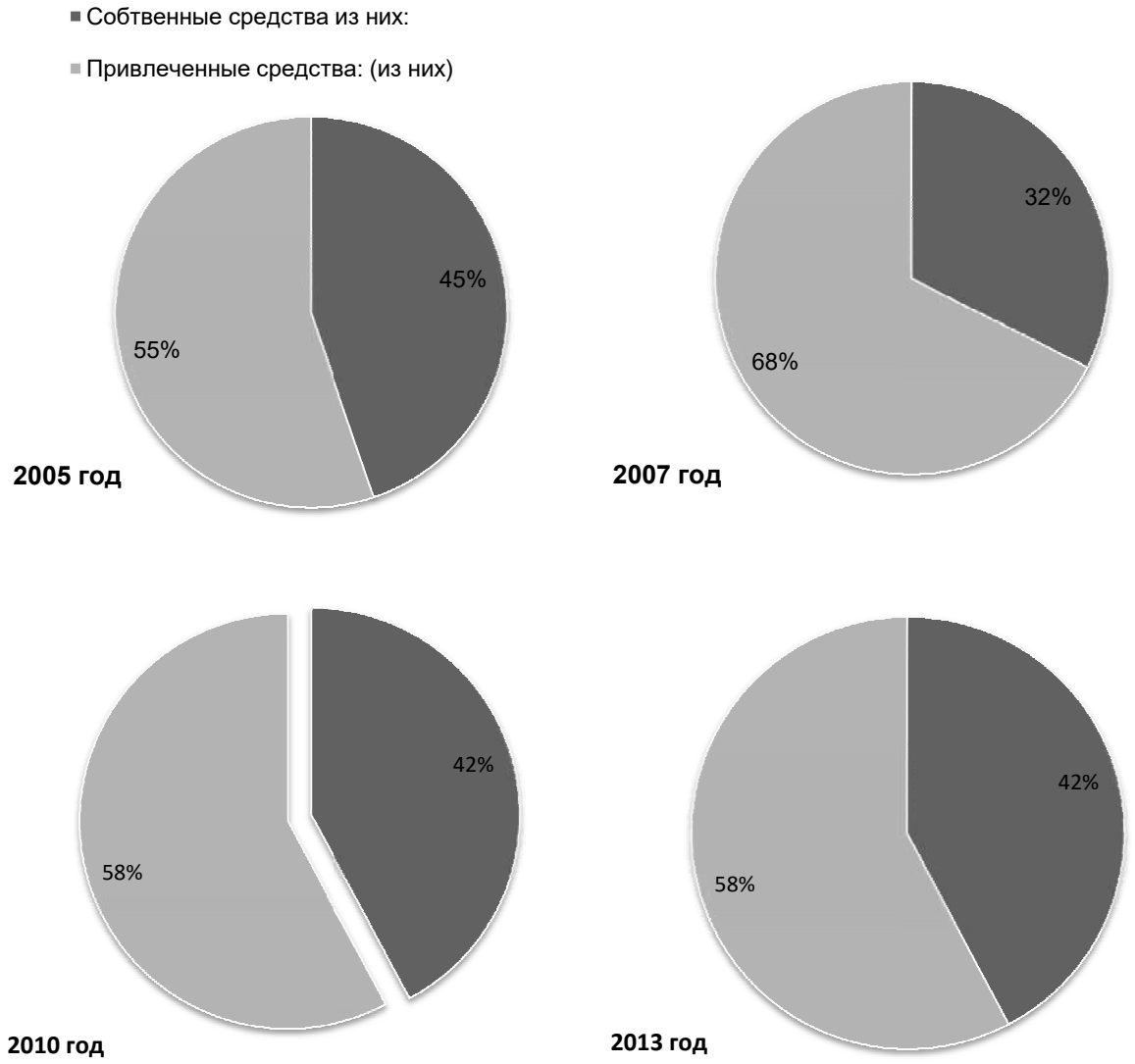

Рисунок 2 – Объём инвестиций в основной капитал за счёт привлечённых источников и собственных средств

Преобладающий объём инвестиций в основной капитал крупных и средних организаций финансировался за счёт привлечённых источников, доля которых в общем объёме составила в 2005 году - 55 %, 2007 году – 68%, 2010 году – 58%, 2013 году – 58%, собственных средств – в 2005 году - 45 %, 2007 году – 32%, 2010 году – 42%, 2013 году – 42% [4].

На развитие экономики и социальной сферы области в январе-феврале 2015 г. использовано 1193,4 млн. рублей инвестиций в основной капитал (без субъектов среднего и малого предпринимательства), что в сопоставимых ценах на 16,7% меньше, чем за соответствующий период 2014 года (таблица 4).

Таблица 4 - Инвестиции в основной капитал в Орловской области в январе-феврале 2015 г.

2015	Инвестиции в основной капитал	Темп роста(снижения) в фактических ценах, в % к:		Индекс физического объема, в % к:	
		предыдущему периоду:	соответствующему периоду прошлого года	предыдущему периоду:	соответствующему периоду прошлого года
Январь	407,9	8,6	109,9	8,4	96,9
Февраль	785,5	1,9	88,4	1,9	77,6
Январь - февраль	1193,4		97,4		83,3

В правительстве отметили, что наибольший вклад в инвестиционной сфере вносят строители. В текущем году показатели работы значительно ухудшились. За январь-февраль объем выполненных работ по виду экономической деятельности «Строительство» в регионе составил 1,437 миллиарда рублей (рисунок 3).

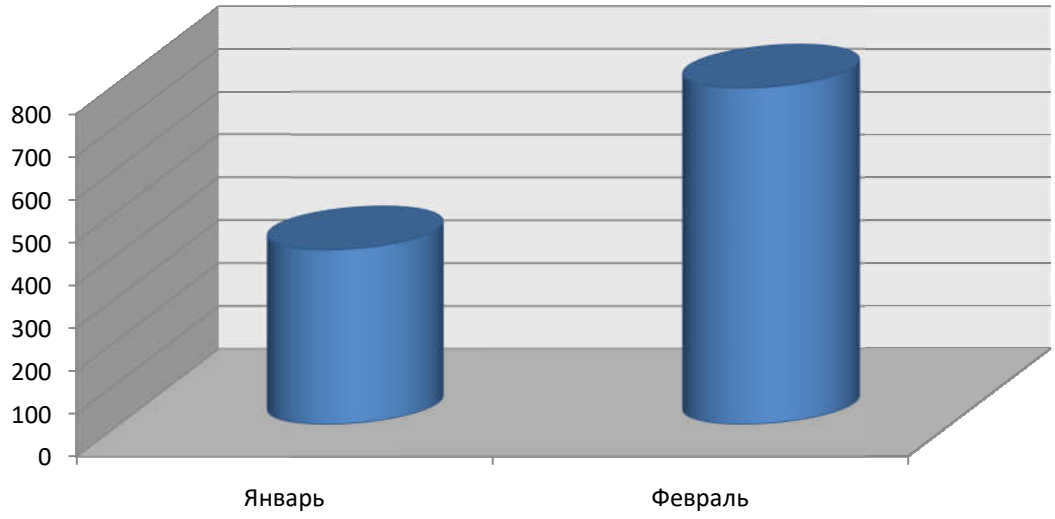

Рисунок 3 - Инвестиции в основной капитал в Орловской области в январе-феврале 2015 г.

В действующих ценах это на 19 процентов меньше аналогичного уровня прошлого года, в сопоставимых – меньше на 22 процента. В правительстве также подсчитали, что за первые два месяца текущего года в Орловской области введено 11,4 тысячи квадратных метров жилья, что составляет всего 27,7 процента по сравнению с январем-февралем 2014 года. Не исключено, что по итогам 2015 года будет зафиксировано снижение объема инвестиций в основной капитал.

Основные направления по развитию инвестиционной деятельности в регионах были озвучены Президентом РФ В. В. Путиным на заседании Государственного совета РФ 27 декабря 2012 года. В настоящее время уже выполнен ряд мероприятий –

утверждена инвестиционная стратегия региона до 2020 года, сформирован ежегодно обновляемый план создания инвестиционных объектов и объектов инфраструктуры в Орловской области, принята инвестиционная декларация Орловской области и целый ряд других мероприятий.

Постановлением Правительства Орловской области от 8 октября 2012 года № 353 утверждена государственная программа Орловской области «Развитие предпринимательства и деловой активности в Орловской области», включающая в себя подпрограмму «Развитие инвестиционной деятельности в Орловской области на период до 2020 года». В подпрограмме предусматривается реализация комплекса взаимоувязанных мероприятий по развитию инвестиционной деятельности на территории Орловской области.

Правительство Орловской области предоставляет инвесторам преференции в форме освобождения от налога на имущество организаций и налога на прибыль. Закон «О понижении налоговой ставки налога на прибыль организаций, зачисляемого в областной бюджет, для организаций, осуществляющих инвестиционную деятельность на территории Орловской области» предусматривает возможность снижения ставки налога на прибыль, подлежащей зачислению в областной бюджет до 4,5 процентных пункта с 18 до 13,5 % [5].

Немаловажная роль в инвестиционном процессе отводится проводимым экономическим форумам. Так на экономическом форуме 2014 года проводимом в Орловской области приняли участие более 80 предприятий, представляющие все отрасли региональной экономики. В рамках форума было подписано 12 инвестиционных соглашений почти на 30 миллиардов рублей.

Основные цели региональной инвестиционной политики в Орловской области до 2020 года рассмотрим на схеме 1.

Схема 1 - Основные цели региональной инвестиционной политики в Орловской области до 2020 года

Департаменту экономического развития и инвестиционной деятельности совместно с Департаментом государственного имущества и земельных отношений

поручено осуществить комплекс необходимых мероприятий по созданию в регионе организации по привлечению инвестиций и работе с инвесторами – Корпорации развития Орловской области.

В целях более широкого позиционирования региона российским и иностранным предпринимателям Департаменту экономического развития и инвестиционной деятельности необходимо сформировать план участия Орловской области в выставочных мероприятиях, организовать проведение презентаций в торговых палатах и представительствах зарубежных стран. В планах - обеспечить участие региона в Санкт-Петербургском экономическом форуме, международном инвестиционном форуме в г. Сочи, втором Российско-Китайском ЭКСПО и международном инновационном форуме в Москве.

Эффективная инвестиционная политика Орловской области один из основных приоритетов деятельности региона, которая включает в себя не только целый комплекс направлений связанных с привлечением инвестиций в основной капитал, но и фактическое исполнение намеченных и проведенных мероприятий в области.

БИБЛИОГРАФИЯ

1. Электронный ресурс: http://orel.gks.ru/.
2. В Орловской области сократился объем инвестиций в основной капил, журнал «Орловские новости», № 5 2015 г. http:// http://newsorel.ru/news/1869/v-orlovskoj-oblasti-sokratilsa-obem-investicij-v-osnovnoj-kapital/
3. Инвестиционная деятельность в России: условия, факторы, тенденции - 2014г. – [Электронный ресурс]. Режим доступа - http://www.gks.ru/free_doc/doc_2014/bul_dr/inv_fakt14.rar#1. – Дата обращения: 01.06.2016 г.
4. Кружкова И.И. Влияние амортизационной политики на рост инвестиций в основной капитал // Аудит и финансовый анализ. 2015. -№ 5. - с. 36-39
5. Кружкова И.И. Инвестиционный потенциал Орловской области // Вестник сельского развития и социальной политики. 2015. № 3 (7). С. 33-37.
6. Кружкова И.И. Современное состояние инвестиций в основной капитал в Орловской области // Экономика сельскохозяйственных и перерабатывающих предприятий. - 2016. - № 4. - С. 61-64.
7. Ульянов И.С. Рентабельность и инвестиции в основной капитал // Вопросы статистики. – 2014. - №2. – С.35-37